



# Gocheck 系统操作手册

[学生版]

通远股份

2019年8月

## 目 录

一、 使用流程.....	2
二、 常见问题.....	2
三、 使用前准备.....	3
四、 登录系统.....	3
五、 账号数据核对.....	6
六、 首页介绍.....	7
七、 论文选题.....	7
八、 任务书查询.....	9
九、 提交开题报告.....	10
十、 提交中期检查.....	11
十一、 提交论文.....	11
十二、 查看检测报告.....	12
十三、 导师评阅.....	15
十四、 论文审核进度.....	16
十五、 答辩后终稿上传.....	17
十六、 充值中心.....	17

## 一、使用流程

第一步：论文选题；

第二步：任务书接收；

第三步：开题报告提交；

第四步：中期检查提交；

第五步：论文提交、修改以及查重检测；

第六步：答辩后修改的论文终稿提交。——如果需要修改则提交，不需要修改则不提交

## 二、常见问题

1. 开题报告、中期检查、论文提交给指导教师后，无法再次提交？

系统设定的流程为：开题报告、中期检查、论文，学生提交给指导教师后，需等待指导教师评阅，如果内容需要修改，则指导教师驳回后学生可以再次提交；如果内容已经合格，指导教师直接审核通过即可，无需学生再提交。

2. 安装了插件，但是无法在线查看导师评阅意见，无法在线修改？

在线评阅功能的插件，需要本机安装的 office 是完整版（非网上下载的破解版、绿化版等简化版本）才可正常使用，对于有一定电脑基础的我们建议安装 wps（因完整版 Microsoft Office 需要序列号），否则建议下载导师评阅意见到本地查看、本地修改。

3. 在线修改的内容不见了？

有可能是在线修改时，您离开了电脑，导致登录超时（系统的安全机制，一定时间未操作系统则账号会自动退出），但是超时前又未保存之前的修改内容，导致内容丢失。建议每隔十分钟左右保存一次修改的内容，系统也会半小时帮您自动保存一次内容。

4. 论文无法进行审核？

论文审核需要满足两个条件：一是最后一次提交的论文内容合格，二是最后一次提交的论文查重检测结果符合学校要求，两者达标后才允许审核通过（审核通过即允许答辩）。

#### 5. 目录、参考文献、致谢等部分被检测了？

提交检测的论文格式可能不规范，导致系统将目录、参考文献、致谢等部分当做正文进行了检测。另外系统只会检测摘要（含）之后，参考文献（不含）之前的正文内容。

#### 6. 提交的论文文档报错，无法正常上传？

上传前，请注意查看上传页面的温馨提示，有可能是您的文档太大，有可能是设置了密码保护，还有可能是您的文档已经损坏或者强制更改过后缀名，请检查后重试提交。

#### 7. 忘记密码无法登录？

如果您已经绑定了手机号码，可以使用登录界面的【忘记密码】功能找回密码；如果您未绑定手机号码，请联系您的导师为您重置密码，重置后的密码为 gocheck123456。

#### 8. 免费检测次数？

部分学校可能会购买一定的检测次数，然后免费下发给学生使用。如您的账户内没有免费检测次数，有可能是学校未购买，也有可能是学校购买了未分配，请联系您的导师或者教务处进行核实。免费检测次数不一定每个学校都有，请以学校通知为准。

### 三、使用前准备

9. 请使用 IE9 以上内核的浏览器登录使用本系统，推荐使用谷歌浏览器；

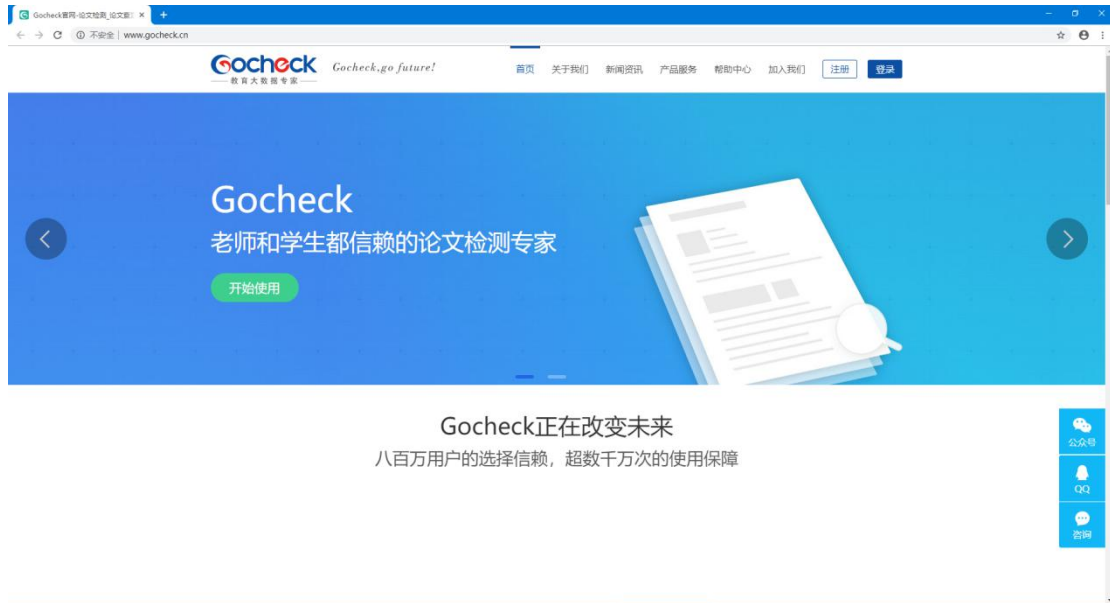
10. Gocheck 系统官网：[www.gocheck.cn](http://www.gocheck.cn)，系统为云服务形式，在浏览器地址栏输入地址直接打开即可访问。


### 四、登录系统


#### 1. 登录

##### 1.1. 账号密码登录

在打开的浏览器窗口，输入 [www.gocheck.cn](http://www.gocheck.cn)，直接打开 Gocheck 系统官网：




点击  按钮，直接打开登录界面：



输入学校分配的账号、密码，一般学校的账号默认为学校 ID+学号，再输入图形验证码，点击【登录】或按下【Enter】键，即可完成登录。

## 1.2. 微信登录

在登录界面，如选择  微信登录，可以打开微信进行扫码登录，前提是已经将账号与本人微信号绑定，绑定方法将在后续进行介绍。绑定后除支持微信登录外，还可以使用移动端相关功能。

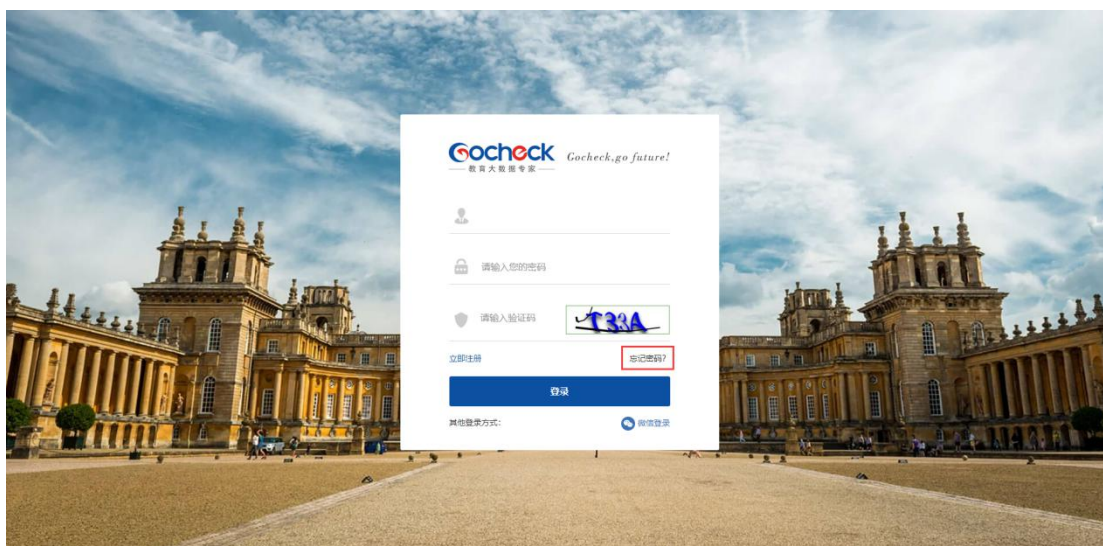


注：首次登录需绑定手机号码，修改默认登录密码（为避免账号被盗取，登录密码要求 6-20 位数字字母组合）。

## 2. 找回密码

学生如忘记登录密码，如您的账号还未绑定手机号码，请联系您的导师为您重置密码；如您的账号已绑定手机号码，可通过登录界面的【忘记密码？】功能找回密码。





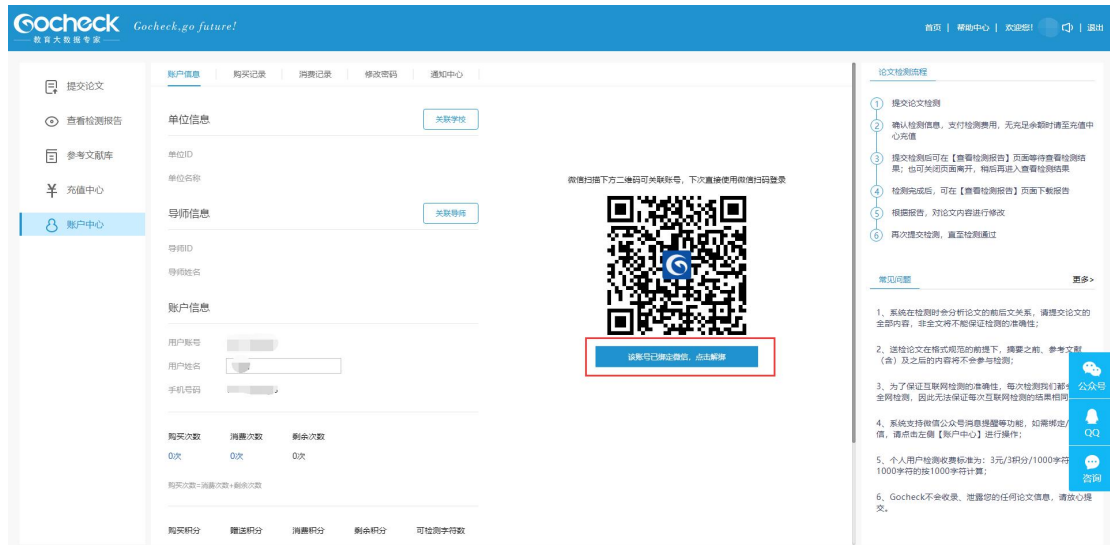
## 五、账号数据核对

登录系统后点击【账户中心】核对单位信息、导师信息是否正确，如未绑定微信可在该处绑定微信号。

绑定方法：用手机微信打开【扫一扫】，扫描网页上的二维码关注公众号即可。



解除绑定方法：点击二维码下方的【该账号已绑定微信，点击解绑】按钮即可解绑。



## 六、首页介绍

首页中间的【通知公告】可以点开查看，点击【文档下载】中的文件即可下载。右侧上方有论文检测流程介绍与论文批阅功能介绍，下方【常见问题】可以查看。



## 七、论文选题

系统支持两种论文课题模式：导师申报课题学生选题模式、院系录入课题模式，根据教务处管理员设置的实际模式进行。

### 1. 导师申报课题学生选题模式

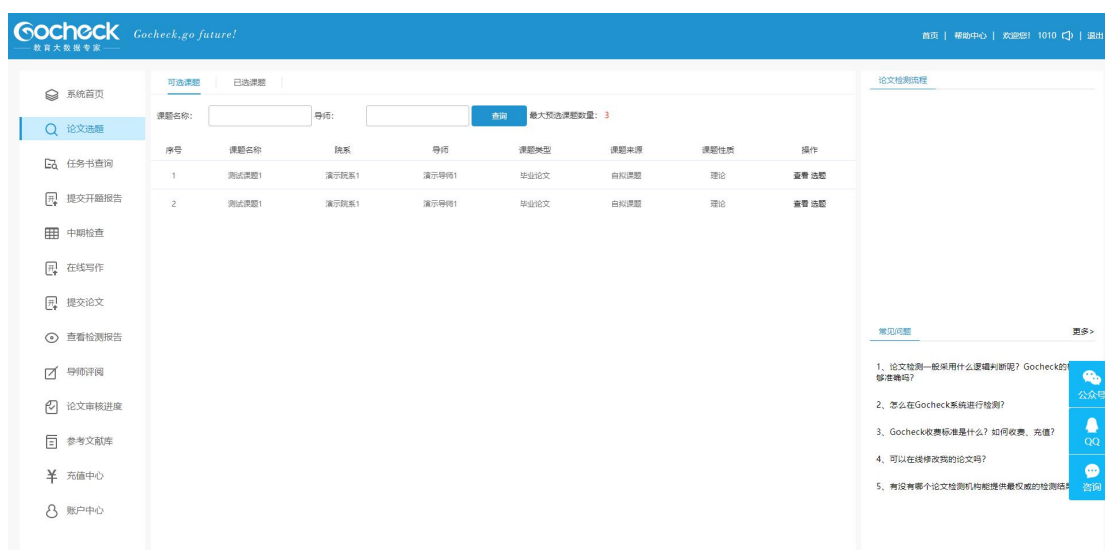
系统支持两种选题模式：学生选题导师确认模式和导师直接指定学生课题模



式。

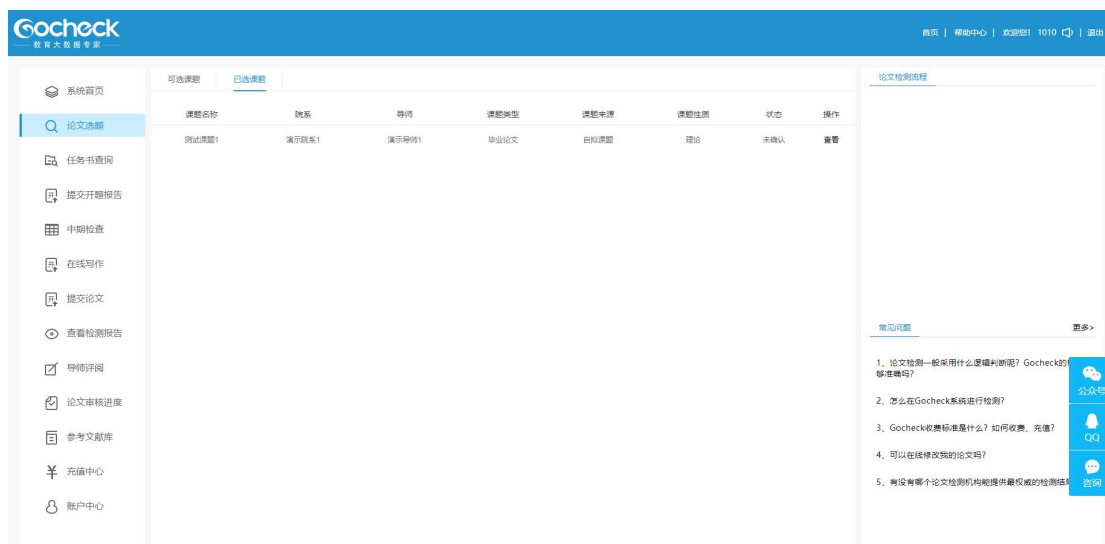
学生选题导师确认模式，需要学生在【论文选题】-【可选课题】界面进行选题，可选的课题为本院系导师已申报并通过审核的课题：

最大预选课题数量：学生在确立导师、课题关联关系前，最大可预选的课题数量，由学校设置。



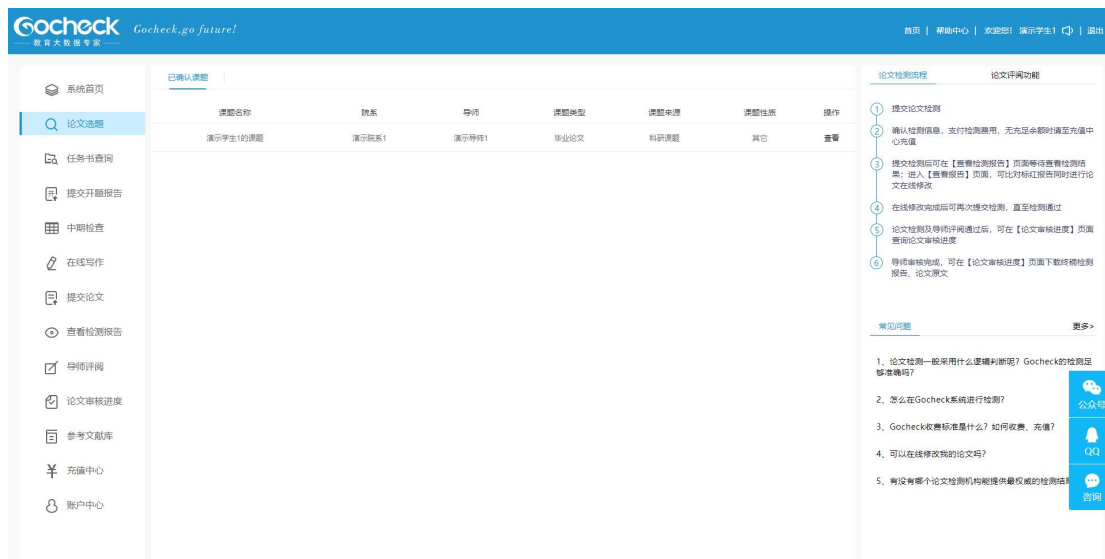
学生可在【论文选题】-【已选课题】界面，查看已选课题的确认情况，如某个课题的导师确认通过，则导师、学生、课题三者的关联关系建立。

导师直接指定学生课题模式下，只要导师申报的课题通过院系审核，则导师、学生、课题三者的关联关系建立，在【已确认课题】界面可查询。



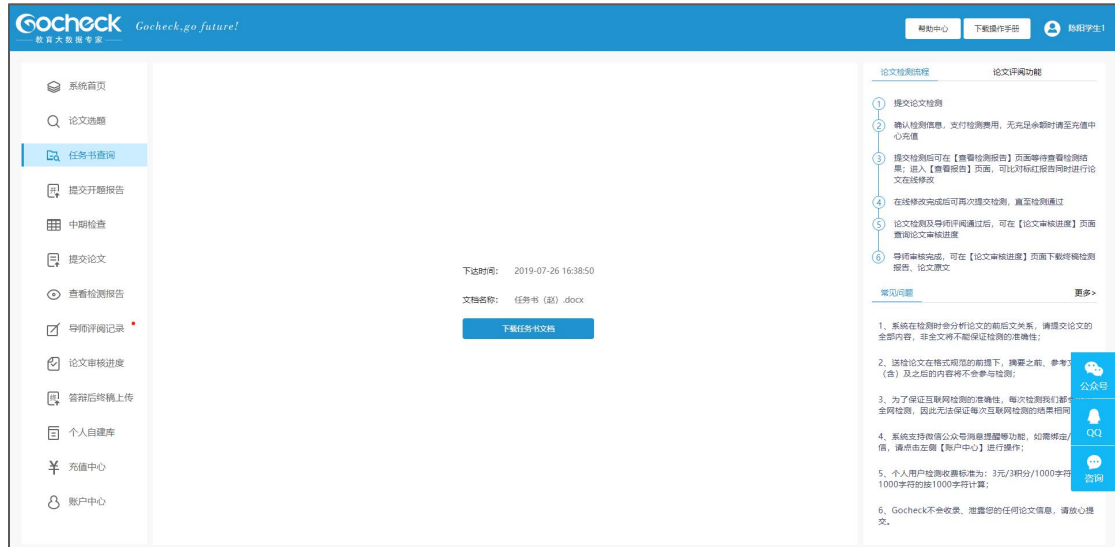
## 2. 院系录入课题模式

院系录入课题完成后，在【论文选题】界面，可直接查看课题与导师信息是否正确：



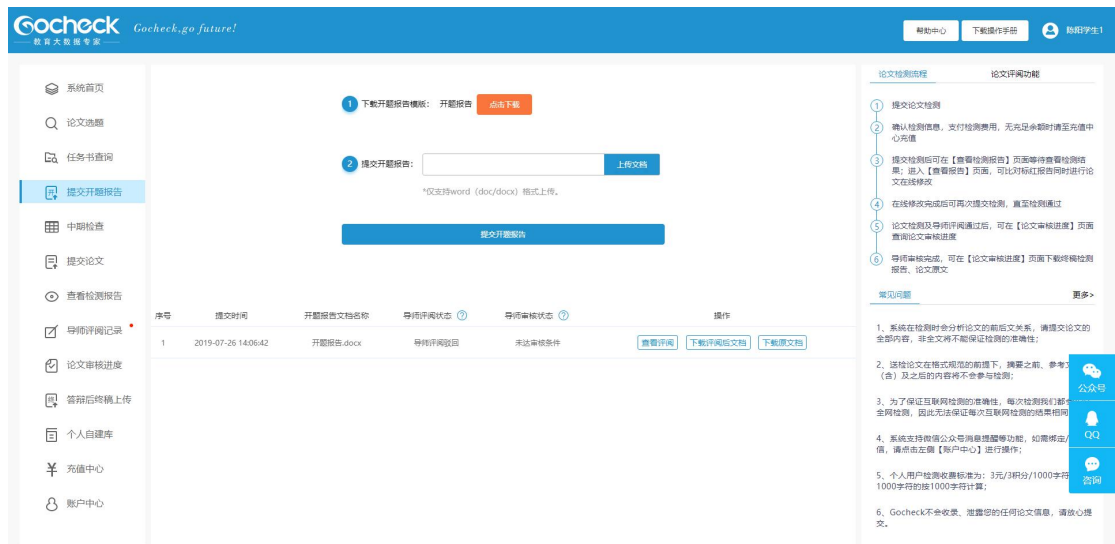
## 八、任务书查询

点击【任务书查询】，在任务书查询页面点击【立即下载】，在电脑上打开老师下达的任务书。



## 九、提交开题报告

点击【提交开题报告】，打开提交开题报告界面。上方可下载老师上传的开题报告模版，完成开题报告后可点击【提交开题报告】按钮提交给老师。如果您的开题报告内容还未合格，老师评阅驳回后，您可以再次提交；如果您的开题报告内容已合格，导师将会直接审核通过，则您不需要再上传。



点击【查看评阅】，可以查老师对开题报告的评阅内容（需安装插件）；点击【下载评阅后文档】，您可以下载评阅后的开题报告文档（推荐使用这种方式查看导师评阅意见）；点击【下载原文档】，您可以下载之前提交的开题报告原

文档。

## 十、提交中期检查

操作同提交开题报告。

## 十一、提交论文

点击【提交论文】，然后点击【点击上传论文文档】即可上传本地论文并提交给导师，同时可选择是否查重检测。



如勾选【自动查重】，上传文档后将进入到检测信息确认页面，**在这里请核对论文标题与论文作者是否正确**，可选是否进行格式检测，点击【立即检测】，即可将论文及查重检测结果同时提交给导师。

The screenshot shows the Gocheck student interface. On the left is a navigation menu with options like '系统首页', '论文选题', '任务书查询', '提交开题报告', '中期检查', '提交论文', '查看检测报告', '导师评阅记录', '论文审核进度', '答辩后终稿上传', '个人自建库', '充值中心', and '账户中心'. The main area displays submission statistics: '比对资源库' (9000万+), '中文期刊库' (5000万+), '互联网资源库' (数十亿+), '本科论文库' (近千万+), and '机构参考文献库' (机构上传). Below this, there are fields for '参考文献数' (0篇), '论文标题' (互联网金融征债模式选择), and '论文作者' (陈阳学生1). A '立即检测' button is visible. On the right, a '论文检测流程' section lists 6 steps: 1. 提交论文检测; 2. 确认检测信息, 支付检测费用; 3. 提交检测报告; 4. 在线修改; 5. 论文检测及导师评阅; 6. 导师审核完成. A '常见问题' section also lists 6 points regarding system analysis, format requirements, accuracy, and fees.

**注：提交论文给导师评阅后，如您的论文还需要修改，则需等待导师评阅驳回后才能再次上传提交；如不需要修改，且您的查重检测结果已通过学校要求，则导师可直接审核通过（审核通过即允许答辩）。**

## 十二、查看检测报告

点击【查看检测报告】，点击【查看报告】查看已提交论文的检测报告，点击【报告下载】可以下载报告到本地。

The screenshot shows the Gocheck student interface with a table of submitted papers. The table has columns for '序号' (Serial Number), '论文标题' (Paper Title), '总相似比' (Total Similarity), '格式检测' (Format Check), '检测时间' (Detection Time), '状态' (Status), and '操作' (Action). One paper is listed with the title '互联网金融征债模式选择', a similarity of 86.4%, and a status of '检测完成'. The '操作' column contains buttons for '查看报告' and '报告下载'. The right side of the interface is identical to the previous screenshot, showing the detection process and FAQ.

检测报告中有【简版报告】、【标红报告】、【格式检测报告】（如果进行了格式检测）：

- **简版报告：**对检测整体基本情况进描述的报告，主要包括整体结论、检测结果示意图、检测环境指标、相似来源汇总四个部分：

**一、总体结论**

论文总字数：7455个

总相似比：**86.4%** (总相似比=复写率+引用率)

检测指标：自写率 13.6% (%) 复写率77.67% (%) 引用率8.73% (%)

其他类型检测结果：去除引用率后总相似比 (77.67%)

其它指标：页数 (1) 图片数 (1) 表格数 (0) 引用句子数 (0) 公式 (0) 脚注条数 (0)

相似来源：114个

相似比：中文期刊 1.72% (%) 学位论文 2.06% (%) 互联网 0.0% (%) 自建库 0.0% (%) 本科论文共享库 73.89% (%)

**二、检测结果示意图**

相似来源饼图：引用率 (86.4%), 自写率 (13.6%), 复写率 (77.67%)

**三、检测环境指标**

引用率要求	总相似比要求	相似来源	参考文献数量
0.0%-30.0%	0.0%-30.0%	50%	60篇

**相似来源列表：**

- 1、中文期刊库 (涵盖中国期刊全文数据库、中文科技期刊数据库、中文重要学术期刊库、中国重要社科期刊库、中国重要文艺期刊库、中国中文报纸数据库等)
- 2、学位论文库 (涵盖中国学位论文数据库、中国优秀硕博学位论文数据库、部分高校特色论文库、重要外文期刊数据库如Emerald、HeinOnline、JSTOR等)
- 3、互联网文库 (涵盖在线论文库、中文科技论文库、在线英文论文库、以及数十亿网络资源)
- 4、大学生本科毕业论文联合共享库 (涵盖国内大多数高校在研大学生本科毕业论文资源)
- 5、机构和自建库、个人自建库、其他共享资源库

**时间范围：**1989-01-01至2019-08-02

**免责声明：**鉴于论文检测技术的局限性以及论文检测样本库的局限性，Gocheck.cn网站不保证检测结果的绝对准确，相关结论仅供参考，不做法律依据。

- **标红报告：**将文档中相似的标红部分、引用标蓝部分全部展示，点击标红的句子，可以查看某个标红句子的相似详情：

**1、句子相似详情**

相似度：67.0%

相似来源列表：

- 1、中文期刊库 (涵盖中国期刊全文数据库、中文科技期刊数据库、中文重要学术期刊库、中国重要社科期刊库、中国重要文艺期刊库、中国中文报纸数据库等)
- 2、学位论文库 (涵盖中国学位论文数据库、中国优秀硕博学位论文数据库、部分高校特色论文库、重要外文期刊数据库如Emerald、HeinOnline、JSTOR等)
- 3、互联网文库 (涵盖在线论文库、中文科技论文库、在线英文论文库、以及数十亿网络资源)
- 4、大学生本科毕业论文联合共享库 (涵盖国内大多数高校在研大学生本科毕业论文资源)
- 5、机构和自建库、个人自建库、其他共享资源库

**橙色字体标注：**表示相似度在 50%-70%的内容

**红色字体标注：**表示相似度在 70%以上的内容

**蓝色字体标注：**表示引用的内容



黑色字体标注：表示自写的内容

➤ 格式检测报告：

如果学校设置了格式检测模板，且您检测前选择了格式检测功能，则检测完成后会输出格式检测报告：

格式检测报告

摘要 目录 正文 参考文献 致谢 附录 页面设置 页眉页脚

格式检测报告

论文作者：测试学生84 检测时间：2019-07-30 17:03:30 报告编号：AB59B5896616420F8C07AED4332FD947

一次性塑料勺三维造型及注射模具设计

对比检测模板：湖南信息学院（测试） 点击下载查看模板详情

不符合预设模板格式：322 处错误

二、格式检测结果分类汇总

不符合预设模板的格式错误分类统计

	字体	字号	对齐	段落格式
摘要	2	1	0	0
目录	1	0	0	0
正文	265	40	7	0
参考文献	0	0	0	0
致谢	1	1	0	0
附录	0	0	0	0
页面设置	/	/	/	4
页眉页脚	0	0	0	0

下载报告 查看格式检测报告 报告行数状态：未打印 立即打印

支持下载格式检测报告到本地：

**1.1 研究背景**

随着社会经济全球化的发展,促进了广大人民生活的日益丰富多彩。在经济上的消费名词来说,是指人们消耗和使用生产和生活需要面对物质的需要,在生活的现实社会中生产消费对于人们来说,消费对于任何一切事务都是重要的发展环节,它对于人们的生产及生活都产生重要的影响,消费是社会再生产中的重要发展纽带。在整个社会大群体中,大学生作为普遍存在的一个特殊群体来说,在消费群体比重中占有率非常高。

据国家统计局最新发布的教育调查统计分析,目前中国的大学生在校人数居榜首第一,可见这个特殊群体多么庞大。据不完全统计大学生每年的消费就达到800多个亿,而形成这些巨大的消费背后就是大学生群体发展成社会的主要生产力之一,按照其他方面来说大学生是接受新鲜事物最快,思想活跃,受潮流影响和新兴文化的特殊群体。但在这些经济、文化、社会发展的繁荣发展,人们的变化日益显现在生活消费和方式上,而这些变化同时也在影响着许多缺乏社会生活经验的大学生,特别是那些容易受到社会各种形式变化影响的同学,造成了不同程度的影响,就形成超前消费、月光族以及享乐主义等产生消费问题的出现,这些消费问题将会带给大学生的消费心理和方式以及消费行为都有着很大的影响。

**1.2 研究意义**

当代中国的消费文化带来了巨大冲击是受到了西方主义价值观的影响,造成了基本理念的紊乱,荣辱是非的颠倒,严重扰乱了当代大学生的思想政治状况。对大学生消费行为进行研究,也是为了大学生消费健康状况着想,树立正确的消费理念,指引大学生的是人生观、价值观的前提。

积极倡导合理、科学的消费理念和消费行为,培养大学生树立正确的消费习惯。这不仅有助于对自身的素质和健康的生活,而且大学生最终也会进入社会的各行各业,它在促进社会健康的消费文化方面发挥着重要作用。在引导大学生采用合理的消费观念的前提下,不断积极努力完善自身消费结构,反对铺张浪费、盲目攀比等不良消费习惯,倡导科学合理的消费观念,营造健康和谐的消费文化,

**gocheck**  
段前间距与预设不符类型:正文一级标题 要求:1行 实际:0.5行  
段后间距与预设不符类型:正文一级标题 要求:1行 实际:0.5行  
行距与预设不符类型:正文一级标题 要求:☰

**gocheck**  
段前间距与预设不符类型:正文二级标题 要求:2行 实际:0.5行  
段后间距与预设不符类型:正文二级标题 要求:2行 实际:0.5行  
行距与预设不符类型:正文二级标题 要求:☰

**gocheck**  
中文字体与预设不符类型:正文 要求:微软雅黑(实际:宋体)  
字号与预设不符类型:正文 要求:五号 实际:小四)  
段前间距与预设不符类型:正文 要求:1行) ☰

**gocheck**  
中文字体与预设不符类型:正文 要求:微软雅黑(实际:宋体)  
西文字体与预设不符类型:正文 要求:Times New Roman 实际:宋体)  
字号与预设不符类型:正文 要求:五号 实际:☰

**gocheck**  
中文字体与预设不符类型:正文二级标题 要求:仿宋 实际:仿宋\_GB2312)  
段前间距与预设不符类型:正文二级标题 要求:2行 实际:0.5行  
段后间距与预设不符类型:正文二级标题 要求:☰

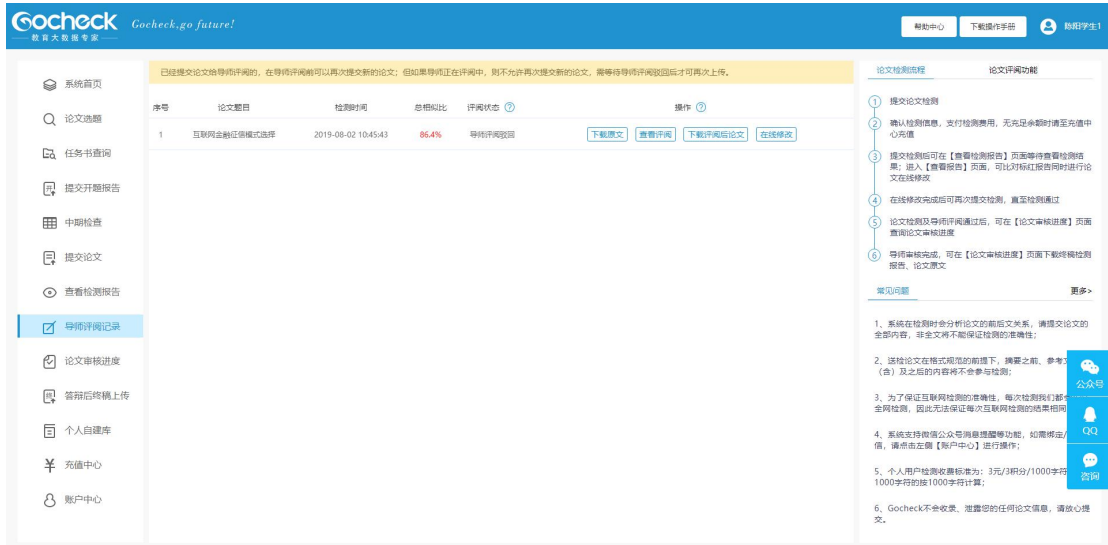
**gocheck**  
中文字体与预设不符类型:正文 要求:微软雅黑(实际:宋体)  
字号与预设不符类型:正文 要求:五号 实际:小四)  
段前间距与预设不符类型:正文 要求:1行) ☰

另格式检测报告内,还有长句检测、关键词推荐、参考文献格式检查、致谢提示等功能,其检测信息可为写作提供辅助。

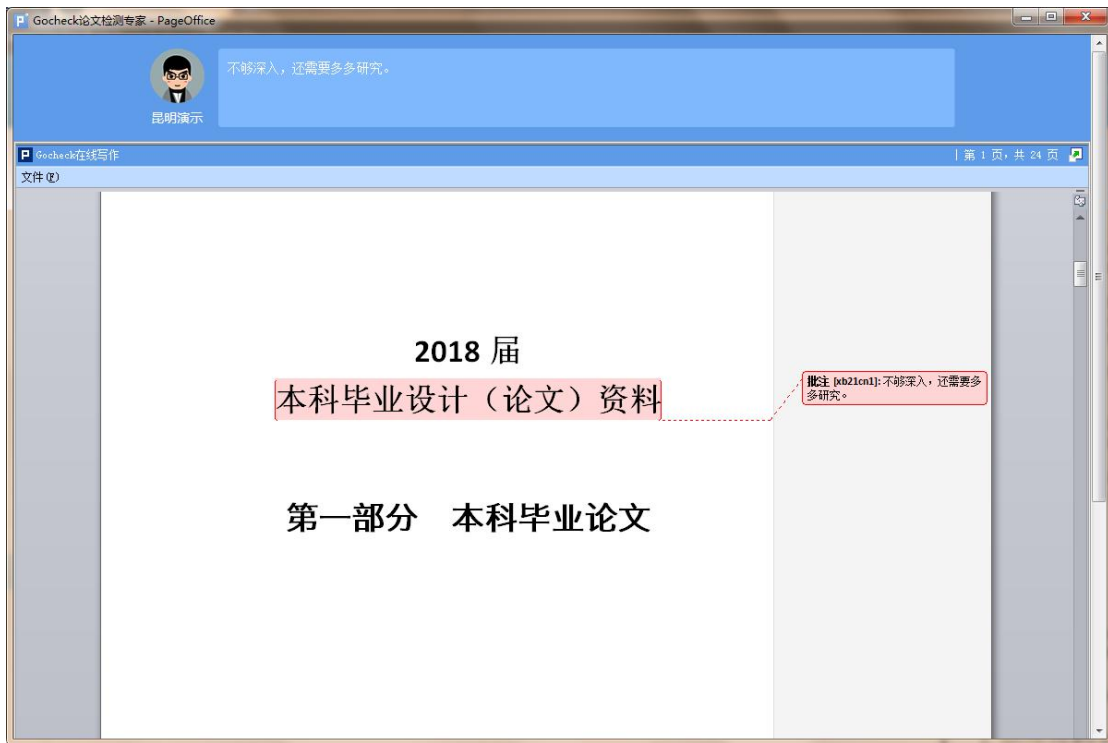
### 十三、导师评阅

点击【导师评阅】,可以看到提交给导师评阅的论文记录。如果您的论文还需要修改,则导师会评阅驳回,驳回后您可以再次提交论文;如果您的论文已经合格,且查重检测结果已经通过学校要求,则导师会直接审核通过(审核通过即允许答辩)。

在导师评阅驳回前,您无法再次提交论文给导师评阅。



点击 **下载评审后论文** 可以下载导师的评审意见到本地，点击 **查看评审** 可以在线查看导师的评审意见，但是需要安装插件才可正常打开。



#### 十四、论文审核进度

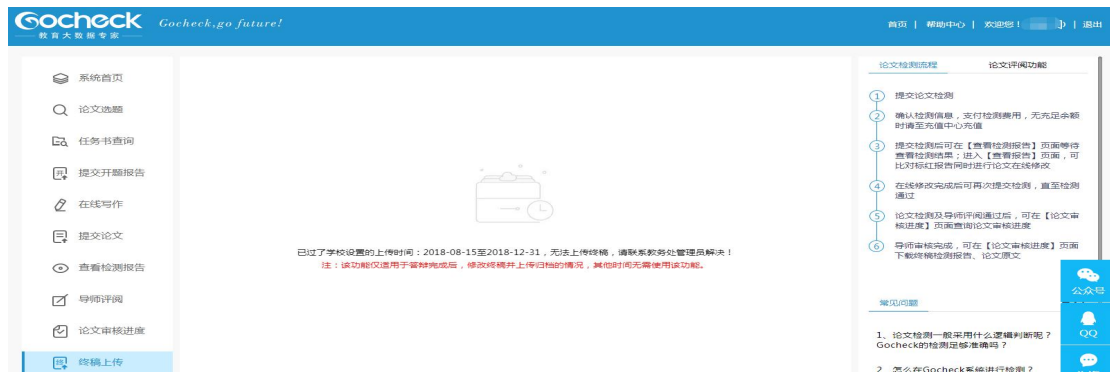
点击【论文审核进度】，查看论文审核流程，导师审核通过后，可以下载终稿论文与对应的检测报告。



## 十五、答辩后终稿上传

点击【答辩后终稿上传】，则可以在学校设置的时间内，上传答辩后修改完成的论文终稿（如果您的论文在答辩后不需要修改，则无需再上传）。

**注意：**需等待导师审核通过后，且在学校设置的时间内时，您才可以上传答辩后论文终稿。部分学校可能开启了终稿需要导师确认功能，需要导师确认后终稿才能归档生效。



## 十六、充值中心

点击【充值中心】可以充值积分，支持微信与支付宝充值。

The screenshot displays the Gocheck student interface. At the top, the Gocheck logo and '教育大数据专家' are visible. The navigation bar includes '帮助中心', '下载操作手册', and '我的学生'. The left sidebar lists various system functions like '系统首页', '论文选題', '任务书查询', '提交开题报告', '中期检查', '提交论文', '查看检测报告', '导师评阅记录', '论文审核进度', '答辩后终稿上传', '个人自建库', '充值中心', and '账户中心'. The main content area is titled '支付宝/微信充值' and contains a form for entering '充值金额' (recharge amount) in '元' (yuan), '充值积分' (recharge points) in '积分' (points), and '可检测字数' (detectable word count) in '字符' (characters). Below the form are buttons for '支付宝支付' and '微信支付', and a red '立即支付' button. A '购买规则' (purchase rules) section lists: 1. 1元购买1积分, 3积分可检测1000字符, 不足1000字符按3元计费, 充值成功后系统不支持退款! 该收费为不含税价格, 如需开发票请联系在线客服人员或拨打客服电话: 400-699-3389; 2. 当账户内有检测次数时, 检测时将优先扣除检测次数, 次数不足时再扣除积分. To the right, the '论文检测流程' (thesis detection process) is outlined in six steps: 1. 提交论文检测; 2. 确认检测信息, 支付检测费用, 无充足余额时请至充值中心充值; 3. 提交检测后可在【查看检测报告】页面等待查看检测结果; 进入【查看报告】页面, 可对标红报告内容进行论文注释修改; 4. 在修改完成后可再次提交检测, 直至检测通过; 5. 论文检测及导师评阅通过后, 可在【论文审核进度】页面查看论文审核进度; 6. 导师审核完成, 可在【论文审核进度】页面下载检测报告、论文原文. Below this is a '常见问题' (FAQ) section with six questions and answers regarding system detection, format requirements, accuracy, public account recharge, and refund policies. Social media icons for WeChat, Weibo, and QQ are also present.